

Phytochemical test of several eco-handsanitizer candidates

by - -

Submission date: 22-Nov-2023 07:17AM (UTC-0700)

Submission ID: 2236134571

File name: Phytochemical_test_of_ecohandsanitizer_candidates.pdf (393.54K)

Word count: 3288

Character count: 19403

Phytochemical test of several eco-handsanitizer candidates

Ratna Dewi Eskundari^{1*}, Tri Wiharti¹, Nur Rokhimah Hanik¹, Fety Fatimah¹, Umi Salamah², Antik Murwani¹

¹Program Studi Pendidikan Biologi, Fakultas Keguruan dan Ilmu Pendidikan, Universitas Veteran Bangun Nusantara, Sukoharjo, Indonesia

Article History

Received : December 15th, 2021

Revised : December 30th, 2021

Accepted : January 20th, 2022

Published : January 28th, 2022

*Corresponding Author:

Ratna Dewi Eskundari,
Universitas Veteran Bangun
Nusantara, Sukoharjo,
Indonesia;

Email:

ratnaeskundari87@gmail.com

Abstract: Ecoenzymes are natural ingredients formed from the fermentation of fruit and or vegetable residues that have many benefits. One of the benefits of ecoenzymes is that they can be used as eco-handsanitizers; which can be used as a candidate for handsanitizer for those who are allergic to alcohol-based handsanitizer. This study aims to determine the pH, antibacterial, antiviral, and antifungal content of the candidate eco-handsanitizer solution through alkaloid, flavonoid, and saponin test, also fungal-inhibition test. The candidate eco-handsanitizer solution was made from an ecoenzyme solution derived from fruit or vegetable residue and added with aloe vera gel and vitamin C or E. The results showed that eco-handsanitizer candidate solution derived from ecoenzyme solution with a dilution of 1:500 or 1:4 and added with aloe vera and vitamin E had a pH that tends to be acidic after 5 weeks of manufacture. The candidate eco-handsanitizer solution contained alkaloid compounds up to 2nd week for 1:500 dilution or up to 5th week for 1:4. Fungal test also showed positive results of one of the treatments in inhibiting fungal growth until the 11th day. These results were expected to be used as guidelines for further research, such as quantitative and qualitative tests for more sensitive alkaloids, for example using GC-MS.

Keywords: eco-enzyme; eco-handsanitizer, phytochemical test.

Pendahuluan

Akhir-akhir ini masih menjadi tren bahwa organik dirasa lebih baik daripada kimiawi. Adanya fenomena *back to nature* dan organik membuat pengusaha berlomba untuk mendapatkan pangsa pasar yang sekarang ini makin bertambah (Mirza et al. 2017). Selain itu, memang ditinjau dari segi kesehatan maupun keamanan lingkungan, terbukti bahwa produk organik lebih baik dibandingkan produk yang berasal dari kimiawi, selain juga terkait dengan peningkatan perekonomian masyarakat (Sampurno, 2007). Masa pandemi Covid-19 yang sudah berlangsung sekitar 2 tahun ini telah membuat hampir seluruh warga dunia lebih memperhatikan kesehatan. Salah satu langkah pokok yang harus dilakukan oleh semua warga khususnya Indonesia, dikenal dengan istilah 5 M yaitu memakai masker, menjaga jarak, mencuci tangan, menghindari kerumunan, dan mengurangi mobilitas (Aulia et al. 2021; Irwan et al. 2021; Lestari & Wicaksono. 2021; Saiful &

Abhipraya, 2021). Lebih jauh, aspek mencuci tangan, memang lebih dianjurkan mencuci tangan dengan sabun dan air mengalir, tetapi dalam keadaan terpaksa terdapat pilihan penggunaan handsanitizer. Untuk mengurangi kelemahan handsanitizer berbahan dasar alkohol terkait aspek sensitifitas kulit, biasanya ditambahkan dengan bahan pelembut tangan misalnya lidah buaya atau gliserin. Lidah buaya dipercaya dapat mengurangi kekeringan kulit karena kemampuannya dalam menghidrasi kulit (Ariani & Suharsanti, 2018; Aryani 2019). Selain manfaatnya dalam menghidrasi kulit, lidah buaya juga mempunyai manfaat seperti antibakteri (Tampubolon, 2020); Putri & Milanda (2016); Ariyanti et al., 2012) dan antijamur (Afifah & Nurwaini (2019)). Dengan demikian, secara ilmiah lidah buaya dapat digunakan untuk bahan tambahan pembuatan handsanitizer.

Ekoenzim yang merupakan salah satu produk bioteknologi sederhana, saat ini menjadi booming karena bertambahnya kesadaran masyarakat pada keunggulan produk organik.

This article is licensed under a [Creative Commons Attribution 4.0 International License](https://creativecommons.org/licenses/by/4.0/).

© 2022 The Author(s). This article is open access

Karena ekoenzim dibuat dari fermentasi sisa buah dan sayur dengan gula aren atau molase selama sekitar 3 bulan (Megah *et al.* 2018) maka diharapkan “bakteri baik” yang menempel pada kulit buah atau sayur dapat mengakibatkan adanya atau menambah manfaat dari hasil fermentasi tersebut sehingga diperoleh ekoenzim. Bagian supernatan dari proses fermentasi ekoenzim dilaporkan dapat bermanfaat untuk pupuk cair organik, bahan pencuci, maupun antiseptik (Astuti *et al.* 2020; Chandra *et al.* 2020; Sari *et al.* 2020; Surtikanti *et al.* 2021). Aspek sebagai antiseptik inilah yang selanjutnya dapat dijadikan dasar pembuatan handsanitizer yang bersifat organik.

Handsanitizer organik yang berbahan dasar ekoenzim telah banyak dilaporkan misalnya dengan menggunakan supernatan dari ekoenzim yang telah diencerkan 1:500 (Chandra *et al.* 2020). Daya hambat handsanitizer ini dilaporkan mempunyai bahan aktif berupa alkaloid dan tanin yang mempunyai kemampuan sebagai antibakteri, antijamur, dan antivirus, sehingga dapat diarahkan ke penggunaan berupa handsanitizer (Ariningrum *et al.* 2020; Rahayu *et al.* 2021). Walaupun telah ada beberapa penelitian tentang handsanitizer berbahan dasar ekoenzim seperti yang telah disebutkan tadi, tapi sampai sekarang belum pernah dilaporkan handsanitizer berbahan dasar ekoenzim yang ditambahkan dengan lidah buaya. Dengan demikian, hal inilah yang mendorong peneliti untuk mengetahui informasi ilmiah handsanitizer berbahan dasar ekoenzim dengan tambahan lidah buaya.

Bahan dan Metode

Pembuatan handsanitizer yang berbahan dasar ekoenzim

Tahap ini diawali dengan pembuatan ekoenzim dengan fermentasi sisa sayur (batang brokoli, wortel dan, kecambah) serta sisa buah (kulit nanas dan kulit jeruk) serta molase dalam kurun waktu 3 bulan. Penyaringan dilakukan sehingga didapatkan larutan ekoenzim yang jernih. Larutan ekoenzim selanjutnya diencerkan dengan kadar 0.02 v/v dan dibuat beberapa perlakuan yaitu :

- a. Larutan ekoenzim berbahan sayur

- b. Larutan ekoenzim berbahan sayur + vitamin C
- c. Larutan ekoenzim berbahan sayur + vitamin E
- d. Larutan ekoenzim berbahan buah
- e. Larutan ekoenzim berbahan buah + vitamin C
- f. Larutan ekoenzim berbahan buah + vitamin E

Masing-masing perlakuan tersebut ditambahkan dengan lidah buaya sebanyak $\frac{1}{4}$ volume total. Khusus untuk perlakuan yang ditambahkan dengan vit C dan vit E, dosis vitamin C dan vitamin E yang ditambahkan dalam larutan masing-masing sebesar 500 mg dan 300 IU pada setiap 60 mL cairan lidah buaya.

Pengukuran derajat keasaman (pH)

Semua sampel diukur pH nya menggunakan kertas pH (Merck) pada waktu penyimpanan 0, 7, 21 hari setelah pembuatan (HSP).

Uji fitokimia

a. Uji alkaloid

Sebanyak 2 mL larutan ekoenzim ditambahkan dengan H_2SO_4 2N dan diuji dengan pereaksi Wagner. Pereaksi Wagner dibuat dengan melarutkan iodin 2.5mL dengan 10 mL dan diencerkan hingga 200mL. Uji positif ditunjukkan dengan terbentuknya endapan coklat sampai kuning.

b. Uji Flavonoid

Sebanyak 2mL sampel dipanaskan hingga mendidih selama 5 menit. Selanjutnya sampel tersebut ditambahkan sedikit serbuk Mg dan 1 mL HCl lalu dikocok kuat. Uji positif ditunjukkan dengan terbentuknya warna merah, kuning, atau jingga (Sutisna, 2000).

c. Uji saponin

Sebanyak 2 mL sampel ditambahkan air panas sebanyak 10 tetes dan ditetesi dengan HCl. Uji positif ditunjukkan dengan

terbentuknya busa permanen sekitar 15 menit (Darwis, 2000).

Uji jamur

Pengujian ini dilakukan menggunakan roti tawar. Tangan yang telah disemprotkan larutan handsanitizer ditempelkan di roti tawar dan diamati ada tidaknya pertumbuhan jamur. Sebagai kontrol positif yaitu tangan yang tidak disemprotkan larutan handsanitizer, sedangkan kontrol negatif yaitu tangan yang disemprotkan larutan handsanitizer komersial (merk: Sanex).

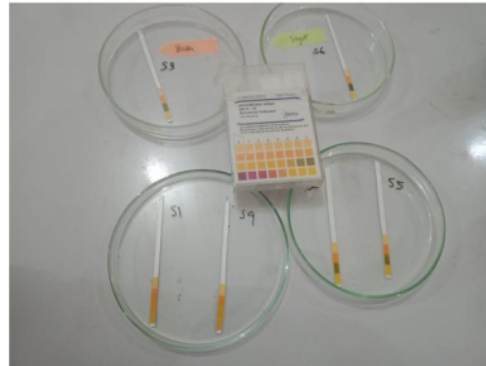
Hasil dan Pembahasan

pH

Larutan ekoenzim yang digunakan dalam penelitian ini dibuat dari sisa tiga jenis sayur dan dua jenis buah. Keduanya difermentasi menggunakan gula aren sehingga berwarna lebih terang dibandingkan yang difermentasi menggunakan molase. Hal ini dikarenakan adanya perbedaan komposisi gula pada keduanya yaitu komposisi kimia utama gula aren adalah karbohidrat, protein, lemak, dan air (Setiawan, 2020) sedangkan komposisi utama molase adalah karbohidrat, asam amino, dan mineral (Rochani *et al.* 2015).

Pengukuran pH saat awal pembuatan eco-handsanitizer ternyata berbeda dengan pH setelah 11 minggu pembuatan yaitu perubahan pH mengarah ke pH asam. Dari Gambar 1 dapat dikatakan bahwa larutan kandidat eco-handsanitizer yang ditambahkan vit C berpH asam, sedangkan yang ditambahkan dengan vit E ataupun hanya berupa larutan ekoenzim bersifat asam mendekati netral. Hal ini kemungkinan efek dari pengenceran larutan ekoenzim dengan air dengan perbandingan 1:500, sehingga menyebabkan pH larutan kandidat eco-handsanitizer cenderung normal (kecuali yang ditambah dengan vitamin C), walaupun biasanya pH larutan ekoenzim tanpa pengenceran bersifat asam (Etienne, 2013; Rochyani *et al.* 2020) dengan adanya kandungan asam asetat; yang dikenal sebagai anti bakteri, antivirus, dan antijamur (Rochyani *et al.* 2020). Perubahan pH ternyata terjadi setelah 11 minggu dari awal pembuatan larutan kandidat eco-handsanitizer yaitu hampir keseluruhan larutan kandidat eco-handsanitizer mempunyai pH cenderung asam yakni berkisar 4-5, kecuali larutan kandidat eco-

handsanitizer yang berbahan dasar larutan ekoenzim asal sayur yang ditambah dengan vitamin E (Gambar 2). Hal ini kemungkinan diakibatkan adanya proses kimia yang terjadi selama larutan ekoenzim diencerkan dan ditambah dengan ekstrak lidah buaya dan atau vitamin.



Gambar 1. pH awal beberapa larutan handsanitizer. S1: larutan ekoenzim sisa buah + vit C; S2: larutan ekoenzim sisa buah + vit E; S3: larutan ekoenzim sisa buah; S4: larutan ekoenzim sisa sayur + vit C; S5: larutan ekoenzim sisa sayur + vit E; S6: larutan ekoenzim sisa sayur.



Gambar 2. pH yang diukur setelah 11 minggu pembuatan beberapa larutan handsanitizer. S1: larutan ekoenzim sisa buah + vit C; S2: larutan ekoenzim sisa buah + vit E; S3: larutan ekoenzim sisa buah; S4: larutan ekoenzim sisa sayur + vit C; S5: larutan ekoenzim sisa sayur + vit E; S6: larutan ekoenzim sisa sayur.

Uji Fitokimia


Uji fotokimia yang dilakukan terhadap larutan kandidat eco-handsanitizer adalah uji alkaloid, uji flavonoid, dan uji saponin. Pada minggu pertama setelah pembuatan larutan

kandidat eco-handsanitizer, hanya uji alkaloid saja yang menunjukkan hasil positif, dan uji ini masih menunjukkan nilai positif untuk salah satu larutan kandidat eco-handsanitizer setelah 2 minggu pembuatan. Selain itu, juga dibuat larutan kandidat eco-handsanitizer dengan pengenceran 25% larutan ekoenzim dan setelah minggu kelima pembuatannya masih terdapat kandungan alkaloidnya.


a. Uji Alkaloid

Uji alkaloid pada semua perlakuan 40upun kontrol pada minggu pertama menunjukkan hasil yang positif yang ditandai dengan adanya endapan coklat kemerahan pada dasar tabung (Gambar 3). Uji ini diteruskan pada semua perlakuan dan kontrol pada masa simpan 2 minggu tapi hasil positif uji ini hanya terlihat pada perlakuan yang mendapat tambahan vitamin E beserta kontrol (Gambar tidak ditampilkan). Pada minggu ke-5 penyimpanan, dilakukan uji alkaloid lagi dan ternyata semua perlakuan tidak menunjukkan hasil positif alkaloid kecuali kontrol (Gambar 4). Dengan demikian dapat dikatakan bahwa daya simpan larutan kandidat eco-handsanitizer yang dibuat dari larutan ekoenzim dengan pengenceran 1:500 hanya dapat bertahan selama 2 minggu, dengan catatan harus ditambahkan dengan vitamin E sebesar 300 IU.


Untuk menambah informasi, maka selanjutnya dilakukan uji alkaloid terhadap perlakuan yang dibuat dari pengenceran larutan ekoenzim sebesar 25%, dengan penambahan vitamin C dan vitamin E. Hasil daya simpan pada minggu pertama hingga minggu ke-5 menunjukkan bahwa sampel yang dibuat dari larutan ekoenzim asal sayur dan ditambahkan dengan vitamin E masih tetap menunjukkan hasil positif alkaloid (Gambar 5). Hal ini disimpulkan dari adanya pengamatan adanya gumpalan kecoklatan pada dasar tabung reaksi yang diisi dengan sampel tersebut dan direaksikan dengan pereaksi Wegner. Dengan demikian, dapat dikatakan bahwa sementara larutan kandidat eco-handsanitizer dapat dibuat dan terbukti mempunyai kandungan alkaloid pada sampai larutan ekoenzim yang diencerkan 25% dan ditambahkan dengan vitamin E.



Gambar 3. Uji alkaloid setelah satu minggu pembuatan eco-handsanitizer. 1: larutan ekoenzim sisa buah + vit C; 2: larutan ekoenzim sisa buah + vit E; 3: larutan ekoenzim sisa buah; 4: larutan ekoenzim sisa sayur + vit C; 5: larutan ekoenzim sisa sayur + vit E; 6: larutan ekoenzim sisa sayur; K : kontrol (merk : Sanex).




Gambar 4. Uji alkaloid setelah lima minggu pembuatan eco-handsanitizer. 1: larutan ekoenzim sisa buah + vit C; 2: larutan ekoenzim sisa buah + vit E; 3: larutan ekoenzim sisa buah; 4: larutan ekoenzim sisa sayur + vit C; 5: larutan ekoenzim sisa sayur + vit E; 6: larutan ekoenzim sisa sayur; K : kontrol (merk : Sanex).




Gambar 5. Uji alkaloid setelah lima minggu pembuatan eco-handsanitizer dengan pengenceran 1:4. 1: larutan ekoenzim sisa buah + vit C; 2: larutan ekoenzim sisa buah + vit E; 3: larutan ekoenzim sisa buah; 4: larutan ekoenzim sisa sayur + vit C; 5: larutan ekoenzim sisa sayur + vit E; 6: larutan ekoenzim sisa sayur.

b. Uji flavonoid dan saponin

Larutan kandidat eco-handsanitizer yang telah berumur satu minggu disimpan selanjutnya dicek kadar flavonoidnya. Semua perlakuan beserta kontrol tidak menunjukkan adanya flavonoid (Gambar 6). Dengan demikian berarti bahwa pada larutan handsanitizer kontrol maupun semua perlakuan larutan kandidat eco-handsanitizer tidak terkandung metabolit sekunder berupa flavonoid sebagai desinfektannya. Selaras dengan uji flavonoid, sampel beserta kontrol ternyata juga tidak menunjukkan positif uji saponin setelah satu minggu pembuatan ecohandsanitizer. Hal ini dapat ditunjukkan dengan warna semua larutan handsanitizer yang diuji masih tetap berwarna jernih, tidak ada gelembung yang terdapat pada tabung reaksi yang mengarahkan ke uji positif saponin (Gambar 7). Dengan demikian dapat dikatakan bahwa pada semua jenis handsanitizer yang digunakan pada penelitian ini tidak mengandung saponin; salah satu bahan yang dikenal sebagai antimikroba.



Gambar 6. Uji flavonoid setelah satu minggu pembuatan eco-handsanitizer. 1: larutan ekoenzim sisa buah + vit C; 2: larutan ekoenzim sisa buah + vit E; 3: larutan ekoenzim sisa buah; 4: larutan ekoenzim sisa sayur + vit C; 5: larutan ekoenzim sisa sayur + vit E; 6: larutan ekoenzim sisa sayur; K : kontrol (merk : Sanex).




Gambar 7. Uji saponin setelah satu minggu pembuatan eco-handsanitizer. 1: larutan ekoenzim sisa buah + vit C; 2: larutan ekoenzim sisa buah + vit E; 3: larutan ekoenzim sisa buah; 4: larutan ekoenzim

sisa sayur + vit C; 5: larutan ekoenzim sisa sayur + vit E; 6: larutan ekoenzim sisa sayur; K : kontrol (merk : Sanex).

c. Uji Jamur

Pengujian daya hambat larutan kandidat eco-handsanitizer terhadap pertumbuhan jamur dilakukan dengan cara sederhana yaitu menggunakan roti tawar. Hasil uji jamur menunjukkan bahwa salah satu larutan kandidat eco-handsanitizer yaitu yang berasal dari buah dan ditambahkan dengan vitamin E serta kontrol terbukti dapat menghambat pertumbuhan jamur hingga 11 hari (Gambar 8). Dengan demikian, dapat dikatakan bahwa larutan kandidat eco-handsanitizer yang berbahan dasar buah dengan tambahan vitamin E mempunyai zat aktif penghambat jamur sampai sekitar minggu ke-2 setelah pembuatan.



Gambar 8. Uji jamur pada beberapa larutan kandidat eco-handsanitizer. Pada hari ke-11, angka 1: larutan kandidat eco-handsanitizer yang berasal dari buah dan ditambahkan dengan vitamin E; K: kontrol (Sanex).

Kesimpulan

Larutan kandidat eco-handsanitizer yang berasal dari larutan ekoenzim dengan pengenceran 1:500 atau 1:4 dan ditambahkan

dengan aloe vera serta vitamin E mempunyai pH cenderung asam setelah 5 minggu pembuatan. Selain itu, larutan kandidat eco-handsanitizer juga mempunyai kandungan alkaloid sampai masing-masing minggu ke-2 dengan pengenceran 1:500 atau sampai minggu ke-5 setelah pembuatan dengan pengenceran 1:4. Larutan kandidat eco-handsanitizer tersebut juga mengandung zat antijamur sampai dengan 2 minggu setelah pembuatan.

24

Ucapan Terima Kasih

Penulis mengucapkan terima kasih kepada Rektor dan ketua LPPM Universitas Veteran Bangun Nusantara beserta seluruh jajarannya hibah internal penelitian tahun 2021 sehingga penelitian ini dapat terlaksana dengan baik.

Referensi

Afifah, H., & Nuraini, S. (2019). Uji aktivitas antijamur gel serbuk lidah buaya (*Aloe vera* L.) berbasis Carbopol 934 terhadap *Candida albicans* dan *Trichophyton mentagrophytes*. *Pharmakon: Jurnal Farmasi Indonesia*, 15(2), 42-51. <https://doi.org/10.23917/pharmakon.v15i2.7658>

Ariyanti, N. K., Darmasasa, I. B. G., & Sudirga, S. K. (2012). Daya hambat ekstrak kulit daun lidah buaya (*Aloe barbadensis* Miller) terhadap pertumbuhan bakteri *Staphylococcus aureus* ATCC 25923 dan *Escherichia coli* ATCC 25922. *Jurnal Biologi*, 16(1), 1-4. <https://ojs.unud.ac.id/index.php/BIO/article/view/5301>

Ariani, L. W., & Suharsanti, R. (2018). Pelembab alami sediaan shooting gel kombinasi lidah buaya dan buah rambutan. *Cedekia Sakta*, 3(1). <http://dx.doi.org/10.3194/ce.v3i1.2144>

Ariningrum, N. D., Nurjanah, B. A. D., Maulana, M. R., & Harismah, K. (2020). Uji efektivitas gel hand sanitizer sebagai antiseptik tangan berbasis ekstrak daun trembesi (*Albizia saman* (Jacq.) Merr) dan stevia. *Prosiding SNPBS (Seminar Nasional Pendidikan Biologi dan Saintek) Ke-5*. <https://publikasiilmiah.ums.ac.id/bitstream/handle/11617/12304/p.506-513%20Nurul%20Diah.pdf?sequence=1>

Aryani, R. (2019). Uji efektivitas krim pelembab yang mengandung gel daun lidah buaya (*Aloe vera* Linn.) dan etil vitamin C. *Jurnal Ilmiah Farmasi Farmasyifa*, 2(1), 52-61. <https://doi.org/10.29313/jiff.v2i1.4203>

Astuti, P., & Maharani, E. T. W. (2020). Pengaruh variasi gula terhadap produksi ekoenzim menggunakan limbah buah dan sayur. *Edusaintek*, 4: 470-479. <https://prosiding.unimus.ac.id/index.php/edusaintek/article/view/589>

Aulia, G., Fahriati, A. R., Ratnaningtyas, T. O., Utami, S. M., Pratiwi, R. D., Isnarta, N. A., & Sabrina, P. A. (2021). Edukasi pencegahan Covid-19 dengan protokol kesehatan 5M dan pentingnya konsumsi vitamin di masa pandemi Covid-19. *JAM: Jurnal Abdi Masyarakat*, 2(1), 133-140. <http://openjournal.wdh.ac.id/index.php/JAM/article/view/138>

Chandra, Y. N., Hartati, C. D., Wijayanti, G., & Gunawan, H. G. (2020). Sosialisasi pemanfaatan limbah organik menjadi bahan pembersih rumah tangga. In *Prosiding Seminar Nasional Pengabdian Kepada Masyarakat* (Vol. 1, SNPPM2020LPK-9). <http://journal.unj.ac.id/unj/index.php/snppm/article/view/19671>

Irwan, I., Mopangga, A., & Mokodompis, Y. (2021). Pengaruh kepercayaan dan Sikap Terhadap Perilaku 5M (Memakai Masker, Mencuci Tangan, Menjaga Jarak, Menjauhi Kerumunan, Mengurangi Mobilitas) Selama Pandemi Covid-19. *Journal Health & Science: Gorontalo Journal Health and Science Community*, 5(2), 302-312. <https://doi.org/10.35971/gojhes.v5i2.11146>

Lestari, V. & Wicaksono, A. P. (2021). Edukasi protokol kesehatan di masa pandemic Covid-19 pada warga Dk. Berdug Kulon RT01 RW 11 Sidomulyo Ampel Boyolali. *Jurnal Ekonomi, Sosial, & Humaniora*, 2(9), 96-100.



- 39
<https://www.jurnalintelektiva.com/index.php/jurnal/article/view/458>
- 6 Megah, S. I., Dewi, D. S., & Wilany, E. (2018). Pemanfaatan limbah rumah tangga digunakan untuk obat dan kebersihan. *MINDA BAHARU*, 2(1), 50-63.
<https://doi.org/10.33373/jmb.v2i1.2275>
- Mirza, M., Amanah, S., & Sadono, D. (2017). Tingkat Kedinamisan Kelompok Wanita Tani dalam Mendukung Keberlanjutan Usaha Tanaman Obat Keluarga di Kabupaten Bogor, Jawa Barat. *Jurnal Penyuluhan*, 13(2), 181-193.
<https://doi.org/10.22500/14101716090>
- Puteri, T., & Milanda, T. (2016). Uji daya hambat ekstrak daun lidah buaya (*Aloe vera* L.) terhadap Bakteri *Escherichia coli* dan *Staphylococcus aureus*. *Farmaka*, 14(2), 9-17.
<https://doi.org/10.24198/jf.v14i2.10784>
- Rochard, A., Yuniningsih, S., & Ma'sum, Z. (2016). Pengaruh konsentrasi gula larutan molases terhadap kadar etanol pada proses fermentasi. *Reka Buana: Jurnal Ilmiah Teknik Sipil dan Teknik Kimia*, 1(1), 43-48.
<https://doi.org/10.33366/rekabuana.v1i1.645>
- 9 Saiful, R., & Abhipraya, F. A. (2021). Efektivitas pemerintah dalam sosialisasi gerakan 5M kepada masyarakat. *Warta Governare*, 2(1).
- 34
<https://www.journal.unwira.ac.id/index.php/WG/article/view/1147>
- 12 Sampurno, 2007. Knowledge –Based Economy : Sumber Keunggulan Daya Saing Bangsa. Penerbit Pustaka pelajar, Cetakan Pertama, Yogyakarta.
- Sari, R. P., Astuti, A. P., & Maharani, E. T. W. (2020). Pengaruh ecoenzym terhadap tingkat keawetan buah anggur merah dan anggur hitam. *HIGIENE Jurnal Kesehatan Lingkungan*, 6(2), 70-75.
<http://journal.uin-alauddin.ac.id/index.php/higiene/article/view/12239>
- 23 Setiawan, Y. (2020). Analisis fisikokimia gula dalam cairan. *AGROSCIENCE*, 10(1), 69-78.
<https://doi.org/10.35194/agsci.v10i1.971>
- Surtikanti, H. K., Kusumawaty, D., Sanjaya, Y., Priyandoko, D., Kurniawan, T., & Sisri, E. M. (2021). Memasyarakatkan ekoenzim berbahan dasar limbah organik untuk peningkatan kesadaran dalam menjaga lingkungan. *Sasambo: Jurnal Abdimas (Journal of Community Service)*, 3(3), 110-118.
<https://doi.org/10.36312/sasambo.v3i3.532>
- 30 Tampubolon, R.M.T. (2020). Efektivitas Ekstrak Lidah Buaya (*Aloe vera*) terhadap Bakteri *Porphyromonas gingivalis* secara *In Vitro*. [Skripsi]. Fakultas Kedokteran Gigi, Universitas Sumatra Utara.

Phytochemical test of several eco-handsanitizer candidates

ORIGINALITY REPORT

19%

SIMILARITY INDEX

17%

INTERNET SOURCES

11%

PUBLICATIONS

6%

STUDENT PAPERS

PRIMARY SOURCES

1	uad.portalgaruda.org Internet Source	1%
2	www.researchgate.net Internet Source	1%
3	1library.co Internet Source	<1%
4	Rosyid Ridlo Al Hakim, Erie Kolya Nasution, Rizaldi Rizaldi, Siti Rukayah. "Group size of cynomolgus macaque (<i>Macaca fascicularis</i> Raffles, 1821) in Banyumas Regency, Central Java, Indonesia", <i>SAINSMAT: Journal of Applied Sciences, Mathematics, and Its Education</i> , 2022 Publication	<1%
5	Shinta Rahmadani, Karinda Karinda, Anggi Putri Rahayu, Putri Zuldekri, Rahmi Rahmi. "PENGOLAHAN LIMBAH ORGANIK RUMAH TANGGA MENJADI CAIRAN MULTIFUNGI DI DUSUN PANGERAN NATO", <i>Jurnal Pengabdian Masyarakat Pinang Masak</i> , 2023 Publication	<1%

6	Submitted to Universitas Negeri Jakarta Student Paper	<1 %
7	Wazirotus Sakinah, Hery Indria Dwi Puspita, Rudianto Rudianto, Saifurridzal Saifurridzal, Gandu Eko Julianto Suyoso. "Sosialisasi dan Pelatihan Pemanfaatan Sampah Organik Sebagai Eco-Enzyme Kepada Wanita Pesisir Pulau Santen, Banyuwangi", Journal of Community Development, 2022 Publication	<1 %
8	Yonas Prima Arga Rumbyarso. "Re-planning of Concrete Structures in the Ngoro Dormitory Project in Surabaya", Journal of Applied Science, Engineering, Technology, and Education, 2023 Publication	<1 %
9	ejournal.pancabhakti.ac.id Internet Source	<1 %
10	eprints.polsri.ac.id Internet Source	<1 %
11	eprints.ums.ac.id Internet Source	<1 %
12	mafiadoc.com Internet Source	<1 %
13	mail.jurnal.stmikroyal.ac.id Internet Source	<1 %

14	repository.unsil.ac.id Internet Source	<1 %
15	dspace.uui.ac.id Internet Source	<1 %
16	eprints.aiska-university.ac.id Internet Source	<1 %
17	journal.uin-alauddin.ac.id Internet Source	<1 %
18	Pius A. L. Berek, Christina Anugrahini, Kristina Faleriani Boisala, Christina Marina Meo et al. Jurnal Ilmu Kesehatan, 2021 Publication	<1 %
19	Riha Nadhifah Minnuril Jannah, Ardillah Halim. "Edukasi Pra Nikah Sebagai Upaya Pencegahan Perceraian Perspektif Hukum Islam Dan Hukum Positif", Amalee: Indonesian Journal of Community Research and Engagement, 2022 Publication	<1 %
20	e-journal.unipma.ac.id Internet Source	<1 %
21	Pramesti Indah Prabasari, I M Sumarya, N.K.A. Juliasih. "DAYA HAMBAT EKSTRAK LIDAH BUAYA (Aloe barbadensis Miller) TERHADAP PERTUMBUHAN BAKTERI	<1 %

Staphylococcus aureus SECARA IN VITRO",
JURNAL WIDYA BIOLOGI, 2019

Publication

22 Submitted to Universitas Islam Indonesia <1 %
Student Paper

23 ijoms.internationaljournalabs.com <1 %
Internet Source

24 jurnal.lppm.unsoed.ac.id <1 %
Internet Source

25 jurnal.umus.ac.id <1 %
Internet Source

26 www.springermedizin.de <1 %
Internet Source

27 Trisna Nur Aqilla Fadia Haya, Khoidar Amirus,
Dalfian Dalfian. "Hubungan Tingkat
Pengetahuan Dan Pendidikan Terhadap
Kepatuhan Divaksinasi Covid-19 Pada
Masyarakat Wilayah Kerja Puskesmas
Rajabasa Indah Bandar Lampung",
Malahayati Nursing Journal, 2022
Publication

28 ojs.uniska-bjm.ac.id <1 %
Internet Source

29 prosiding.unimus.ac.id <1 %
Internet Source

repositori.usu.ac.id

30	Internet Source	<1 %
31	www.coursehero.com Internet Source	<1 %
32	digilib.esaunggul.ac.id Internet Source	<1 %
33	download.atlantis-press.com Internet Source	<1 %
34	ejournal.iainmadura.ac.id Internet Source	<1 %
35	spada.uns.ac.id Internet Source	<1 %
36	journals.umkt.ac.id Internet Source	<1 %
37	jurnal.unej.ac.id Internet Source	<1 %
38	Kunming Zheng, Haiwei Chen, Qiuju Zhang, Shuisheng Zeng. "Study the micro chaotic phenomena and its control of rigid-flexible robot", Journal of Mechanical Science and Technology, 2022 Publication	<1 %
39	Yuni Ekawarti, Triana Agustin, Widarti Widarti. "Interpretasi Sistem Digitalisasi Legalitas Dan	<1 %

Administrasi UMKM", Jurnal Sains Sosio
Humaniora, 2021

Publication

-
- | | | |
|----|--|------|
| 40 | es.scribd.com
Internet Source | <1 % |
|----|--|------|
-
- | | | |
|----|--|------|
| 41 | ojs.umsida.ac.id
Internet Source | <1 % |
|----|--|------|
-
- | | | |
|----|--|------|
| 42 | ojs.unud.ac.id
Internet Source | <1 % |
|----|--|------|
-
- | | | |
|----|--|------|
| 43 | publikasiilmiah.unwahas.ac.id
Internet Source | <1 % |
|----|--|------|
-
- | | | |
|----|--|------|
| 44 | repository.undaris.ac.id
Internet Source | <1 % |
|----|--|------|
-
- | | | |
|----|---|------|
| 45 | www.bm-news.com
Internet Source | <1 % |
|----|---|------|
-
- | | | |
|----|--|------|
| 46 | Anwari Adi Nugroho, Nur Rokhimah Hanik, Tri Wiharti. "PELATIHAN PENYUSUNAN MODUL AJAR BERBASIS ACTIVE LEARNING BAGI KELOMPOK GURU SMP TA'MIRUL ISLAM SURAKARTA", Jurnal Terapan Abdimas, 2018
Publication | <1 % |
|----|--|------|
-
- | | | |
|----|--|------|
| 47 | Fitriah Fitriah, Mappiratu Mappiratu, Prismawiryanti Prismawiryanti. "UJI AKTIVITAS ANTIBAKTERI EKSTRAK DAUN TANAMAN JOHAR (Cassia siamea Lamk.) DARI BEBERAPA | <1 % |
|----|--|------|

TINGKAT KEPOLARAN PELARUT", KOVALEN, 2017

Publication

48

garuda.ristekdikti.go.id

Internet Source

<1 %

49

id.123dok.com

Internet Source

<1 %

50

id.berita.yahoo.com

Internet Source

<1 %

51

jurnal.unsur.ac.id

Internet Source

<1 %

52

"Ethnobotany of the Mountain Regions of Southeast Asia", Springer Science and Business Media LLC, 2021

Publication

<1 %

53

Dian Meididewi Nuraini, Morsid Andityas, Adi Paramarta, Nur Rohman Najib, Agustina Dwi Wijayanti. "Isolasi dan identifikasi Escherichia coli dari Sumber Air Minum Kandang Broiler serta Uji Aktivitas Antibakteri Lidah Buaya", Jurnal Ilmu Peternakan dan Veteriner Tropis (Journal of Tropical Animal and Veterinary Science), 2020

Publication

<1 %

Exclude quotes Off

Exclude matches Off

Exclude bibliography Off

Phytochemical test of several eco-handsanitizer candidates

GRADEMARK REPORT

FINAL GRADE

GENERAL COMMENTS

/1

PAGE 1

PAGE 2

PAGE 3

PAGE 4

PAGE 5

PAGE 6



Comment 1

no comment

PAGE 7
